

Публикационная активность научных сотрудников ИМАШ РАН

(по состоянию на 26.04.2021 г.)

(за 2020 год данные неполные)



ОБЩИЕ ПОКАЗАТЕЛИ

Название показателя	Значение
? Число публикаций на elibrary.ru	15245
? Число публикаций в РИНЦ	14196
? Число публикаций, входящих в ядро РИНЦ	4945
? Число цитирований публикаций на elibrary.ru	61212
? Число цитирований публикаций в РИНЦ	58669
? Число цитирований из публикаций, входящих в ядро РИНЦ	29730
? Индекс Хирша по всем публикациям на elibrary.ru	80
? Индекс Хирша по публикациям в РИНЦ	79
? Индекс Хирша по ядру РИНЦ	52
? g-индекс	148
? i-индекс	17
? Число авторов	921
? Число авторов, зарегистрированных в Science Index	370

ПОКАЗАТЕЛИ ПО ГОДАМ

Название показателя	2011	2012	2013	2014	2015	2016	2017	2018	2019	2020
? Число публикаций на портале elibrary.ru	553	697	751	726	944	879	1045	1334	1210	725
? Число публикаций в РИНЦ	530	676	728	705	917	851	1028	1288	1164	682
? Число публикаций, входящих в ядро РИНЦ	181	203	209	235	274	262	324	359	439	355
? Число статей в журналах	374	428	458	450	497	470	540	541	531	413
? Число статей в журналах, входящих в Web of Science или Scopus	124	113	125	144	185	158	215	232	218	171
? Число статей в журналах, входящих в RSCI	135	130	128	143	153	147	173	175	182	132
? Число статей в журналах, входящих в перечень ВАК	294	337	338	329	366	341	397	367	345	260
? Число монографий	17	19	14	17	23	16	14	13	12	6
? Число патентов	33	53	44	40	39	31	45	58	59	8
? Число публикаций с участием зарубежных авторов	18	21	15	13	29	38	41	54	74	57




СРАВНЕНИЕ ПОКАЗАТЕЛЕЙ ОРГАНИЗАЦИЙ


ОТДЕЛЕНИЕ ЭНЕРГЕТИКИ, МАШИНОСТРОЕНИЯ, МЕХАНИКИ И ПРОЦЕССОВ
УПРАВЛЕНИЯ РАН

ПАРАМЕТРЫ


Референтная группа организаций:

Отделение энергетики, машиностроения, механики и процессов управления РАН (15) 

Регион Российской Федерации:



Выберите показатель для сравнения организаций:

Число цитирований в РИНЦ 

№	Название организации	Показатель
1.	Федеральный исследовательский центр "Казанский научный центр РАН" (Казань)	17693 
2.	Федеральный исследовательский центр химической физики им. Н.Н. Семенова РАН (Москва)	12389 
3.	Институт проблем управления им. В.А. Трапезникова РАН (Москва)	9223 
4.	Институт машиноведения им. А.А. Благонравова РАН (Москва)	8001 
5.	Объединённый институт высоких температур РАН (Москва)	7913 
6.	Самарский федеральный исследовательский центр РАН (Самара)	7364 
7.	Институт проблем механики им. А.Ю. Ишлинского РАН (Москва)	6800 
8.	Институт проблем машиноведения РАН (Санкт-Петербург)	5257 
9.	Институт проблем сверхпластичности металлов РАН (Уфа)	3223 
10.	Институт проблем точной механики и управления РАН (Саратов)	2279 
11.	Институт прикладной механики РАН (Москва)	2034 

Публикационная активность ИМАШ по сравнению с институтами референтной группы



Показатели публикационной активности организации могут быть сопоставлены с соответствующими значениями показателей других организаций в пределах выбранной референтной группы. Причем можно выбрать не только референтную группу, в которую данная организация входит, но и любую другую.

Все организации из референтной группы сортируются в порядке улучшения соответствующего показателя. Место данной организации в этой последовательности организаций отмечается оранжевым указателем на линейных индикаторах и стрелкой - на стрелочных индикаторах.

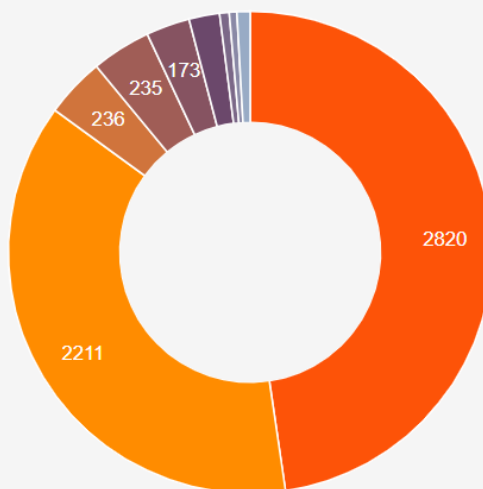
Шкалы индикаторов поделены на четыре равные зоны, которые на линейных индикаторах выделены оттенками серого, а на стрелочных индикаторах - красным, желтым и зеленым цветами. Нахождение указателя в самой светлой или зеленой зоне означает, что по данному показателю организация входит в число лучших 25% организаций в данной референтной группе.

Распределение публикаций по научным областям



ТИПЫ ПУБЛИКАЦИЙ

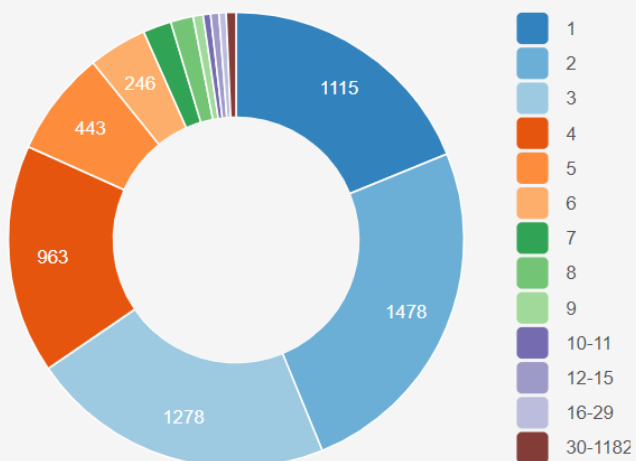
Распределение по числу публикаций



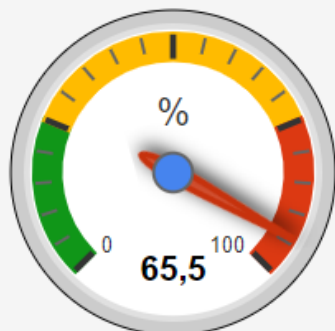
- публикация в журнале - научная статья
- статья в сборнике трудов конференции
- книги
- патент
- публикация в журнале - разное
- глава в книге или статья в сборнике
- отчет о НИР/НИОКР
- публикация в журнале - обзор
- остальные типы публикаций

ЧИСЛО СОАВТОРОВ В ПУБЛИКАЦИЯХ

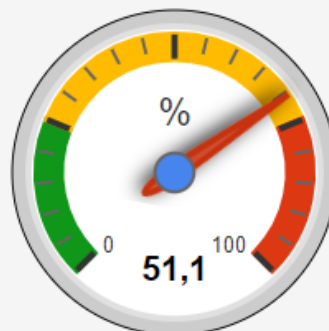
Распределение по числу публикаций



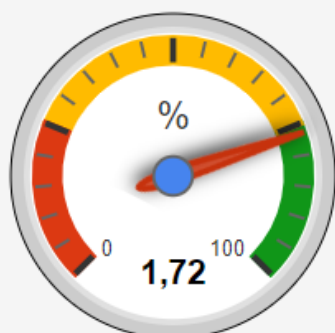
Индикаторы публикационной активности ИМАШ



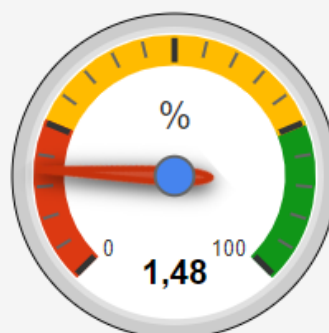
Доля публикаций, не имеющих цитирований



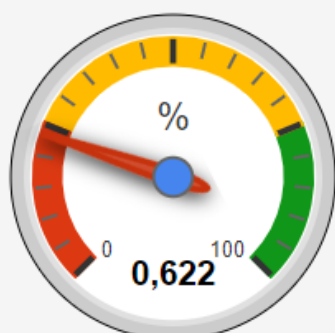
Коэффициент самоцитирования



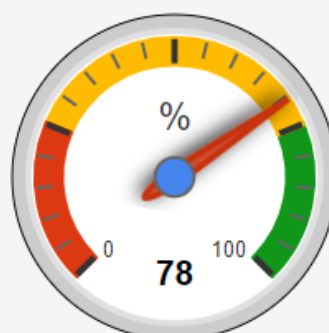
Среднее число публикаций на одного автора в год



Среднее число цитирований на одну публикацию



Средневзвешенный импакт-фактор



Индекс Хирша